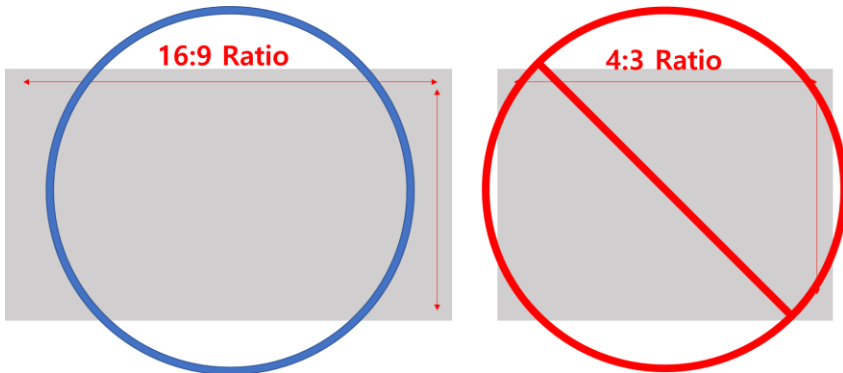


## [ 녹화 전 안내사항 ]

### ❖ PowerPoint 화면 세팅

- Virtual 페이지에 가장 적합한 PowerPoint 화면 슬라이드 비율 16:9 세팅을 권장 드립니다.



화면 비율 설정 방법 안내 [클릭](#).

- KSMO 2021 발표 템플릿 사용을 권장 드립니다.  
(COI & PPT Templates 첨부)



### ❖ 강의 시작 전 체크

- 1 좋은 음질의 영상을 위해 마이크기능이 내장된 헤드셋/마이크 착용



- 2 카메라 기능이 있는 노트북/데스크탑 또는 Webcam 세팅 효율적인 전달이 이루어 지도록 카메라를 켜고 강의하는 모습이 보이도록 녹화해 주십시오.



- 3 녹화 중 마우스 클릭하는 소리가 녹음되지 않도록 가급적 키보드를 사용하여 슬라이드를 넘기도록 권장 드립니다.



## [ 회의용 Zoom 클라이언트 다운로드 ]

ZOOM 웹사이트에서 '회의용 Zoom 클라이언트'를 다운 받아 주세요.

[다운로드 링크](#)

다운로드 센터

IT 관리자용 다운로드 ▾

### 회의용 Zoom 클라이언트

첫 번째 Zoom 회의를 시작하거나 이 회의에 참석하면 웹 브라우저 클라이언트가 자동으로 다운로드를 시작하는데, 여기서 수동으로 다운로드할 수도 있습니다.

다운로드

Version 5.7.1 (543) (32-bit)

[Windows 64비트용 다운로드](#)

[Download ARM Client](#)



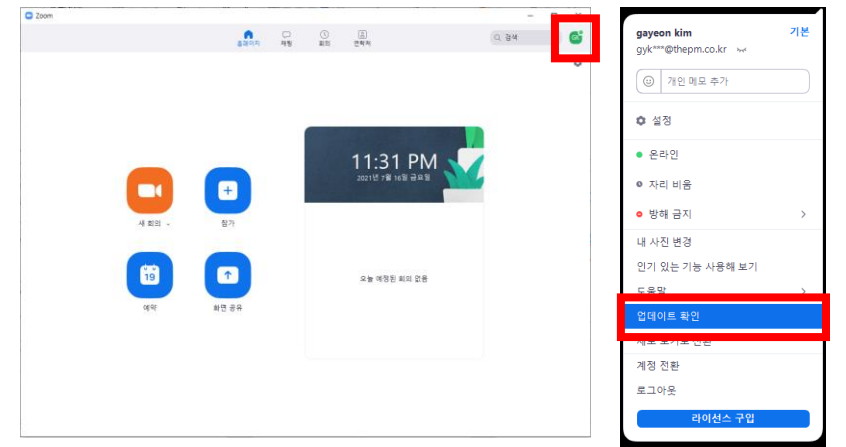
녹화 프로그램: Zoom

1 바탕화면에 설치된 ZOOM 앱을 열어 로그인 해 주세요.



이미 ZOOM 앱이 설치 되어 있다면,  
버전 확인을 부탁드립니다.

- ZOOM 프로그램 최신 버전으로 업데이트를 부탁드립니다.
- 버전 확인하는 방법  
ZOOM 앱 메인 페이지 → 개인정보 설정 (오른쪽 상단) → 업데이트 확인

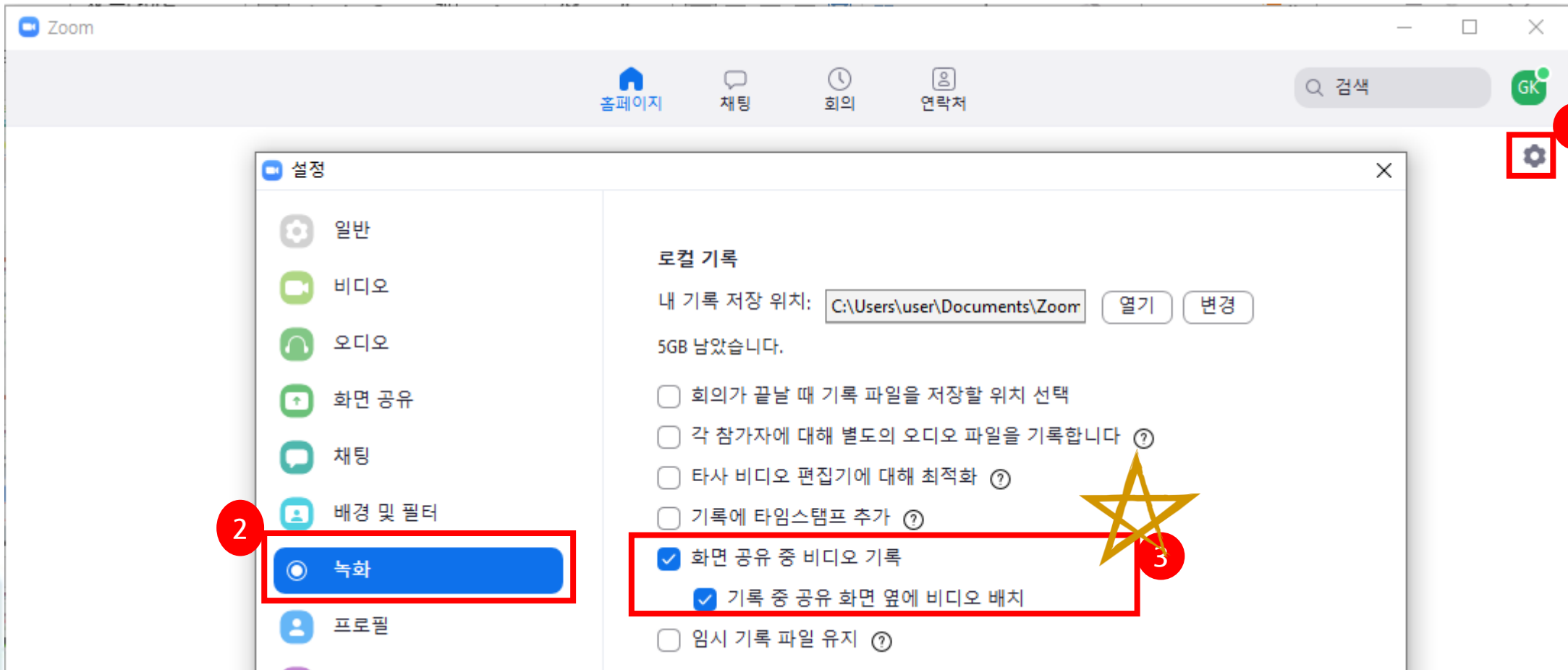


# [ 녹화 방법 ]

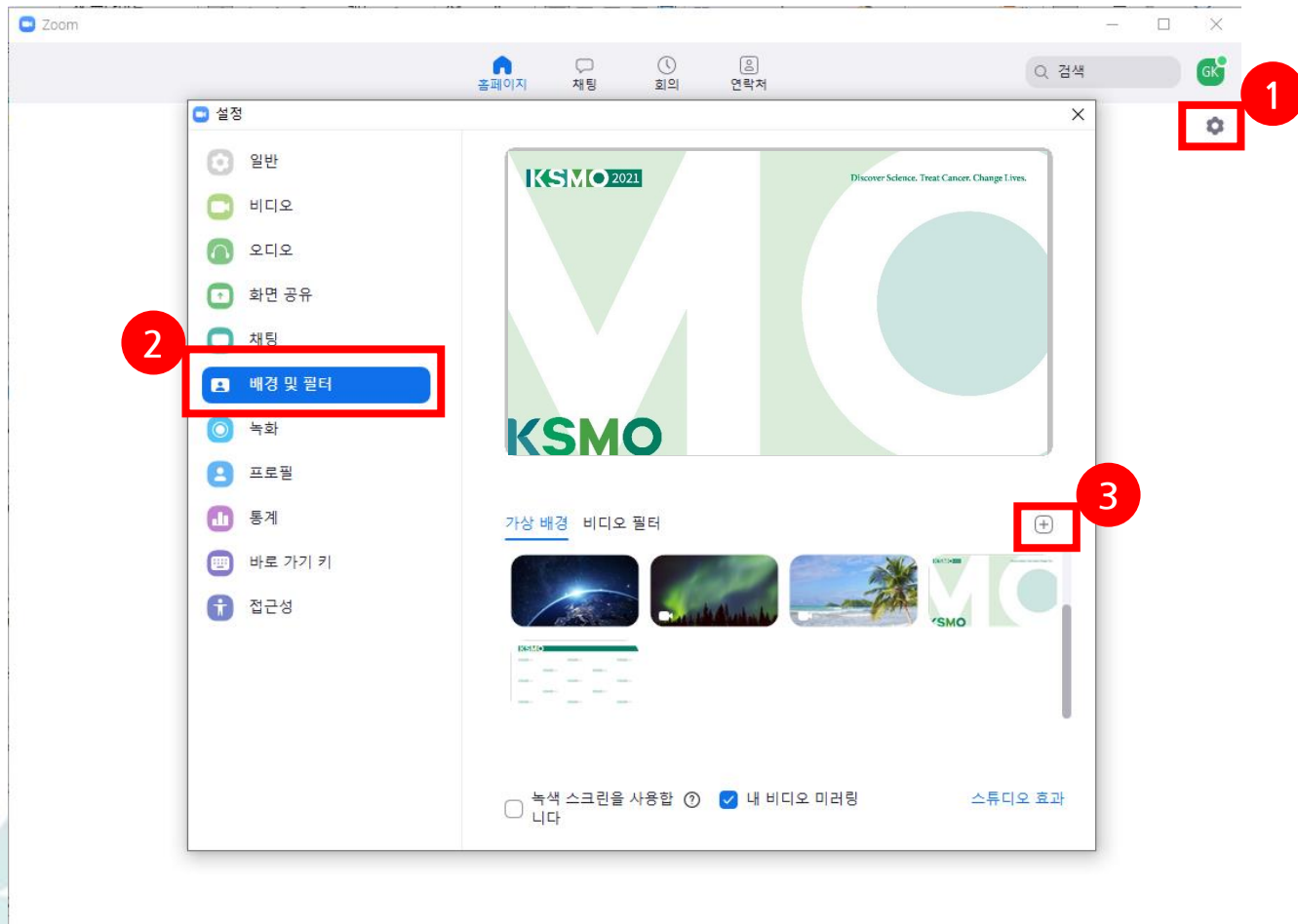
2 \*필수 적용을 부탁드립니다\*  
추후 영상 편집을 위해 아래 안내 드리는 내용을 꼭 적용 부탁드립니다.



설정 > 녹화 > '화면 공유 중 비디오 기록' 체크 > '기록 중 공유 화면 옆에 비디오 배치' 체크

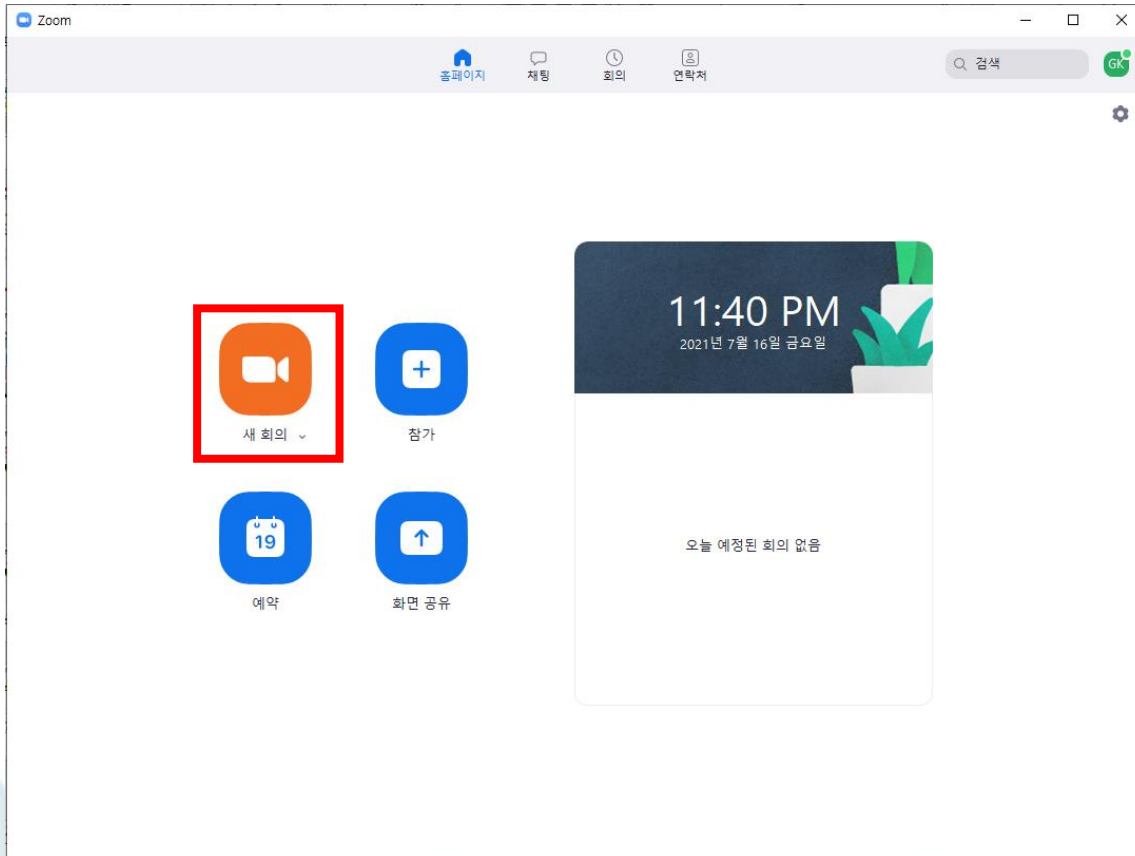


## 3 \*선택사항) KSMO 2021 가상배경 사용 설정 > 배경 및 필터 > KSMO 2021 가상배경 이미지 추가/선택



## ❖ 녹화

### 4 '새 회의' 클릭

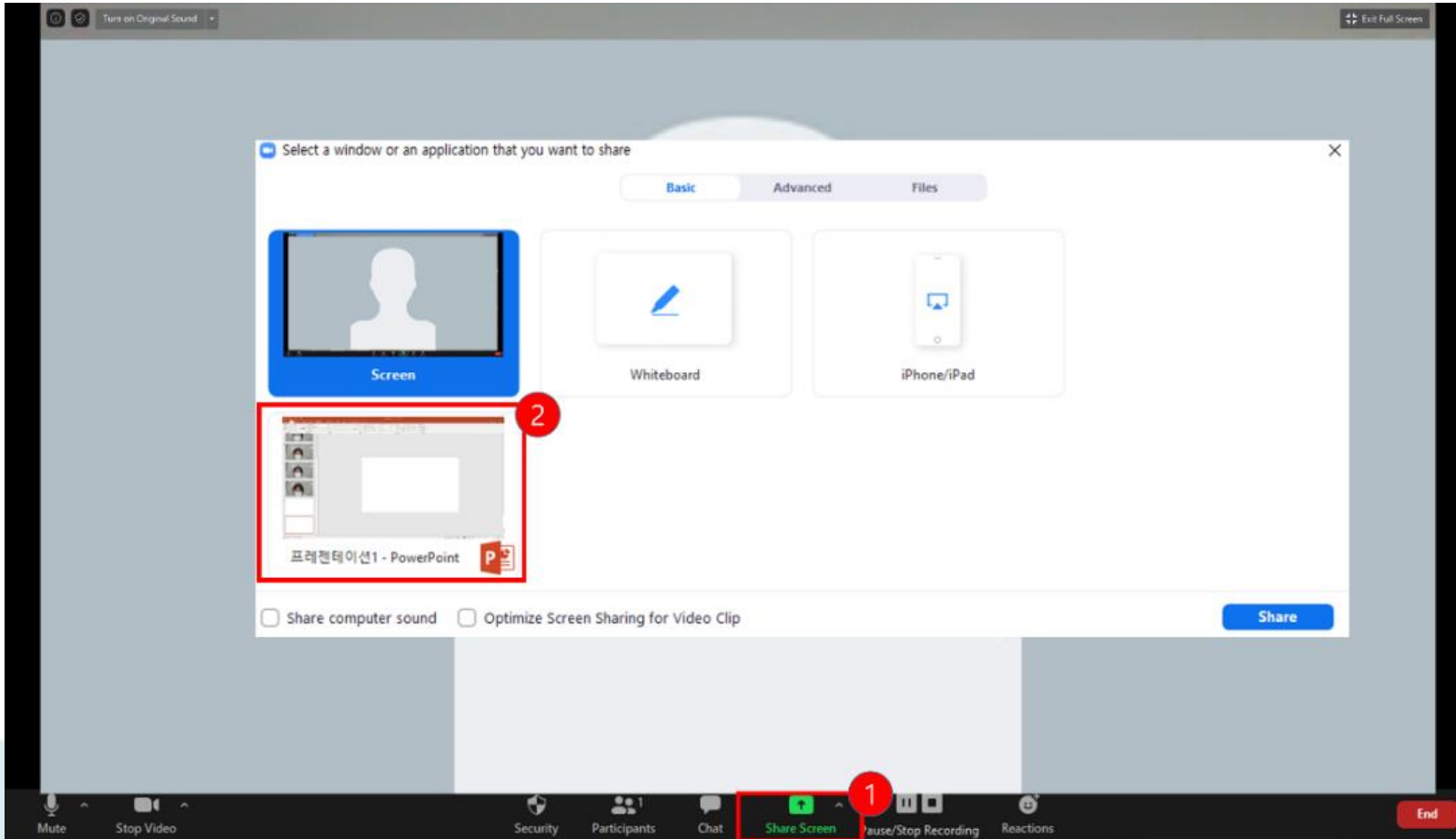


### 5 발표 PPT 파일을 띄워 주세요.

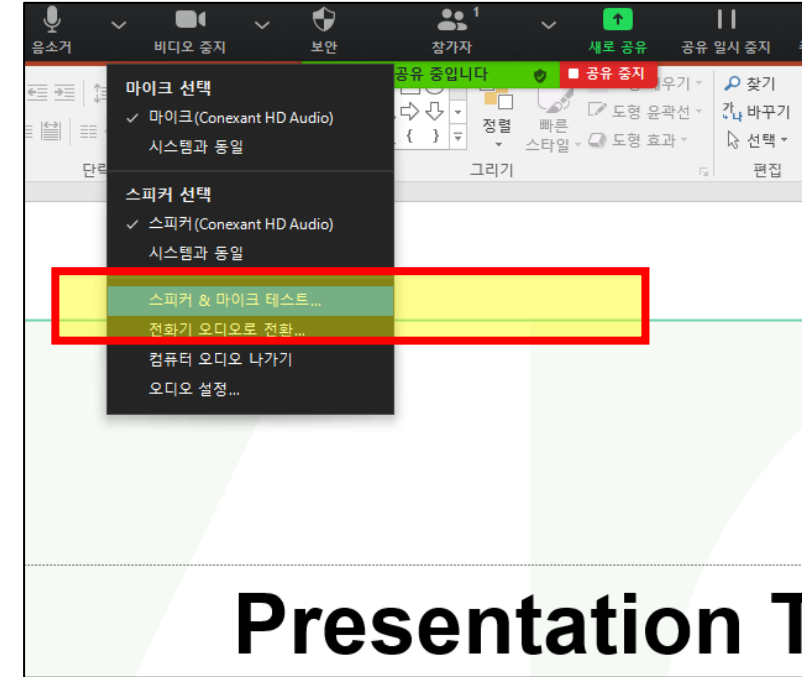


## ❖ 녹화

6 ZOOM 회의 화면에서 하단 공유하기 버튼 클릭 > 강의 파일 선택



7 스피커 & 마이크 테스트



- 8 녹화 시작 전, F5 버튼을 눌러  
슬라이드쇼 전체화면이 되게 세팅 해 주십시오.  
더 보기 ▶ 기록 ▶ 시작인사와 함께 강의를 시작해 주십시오.

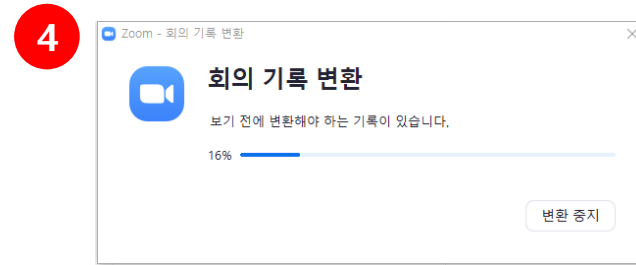
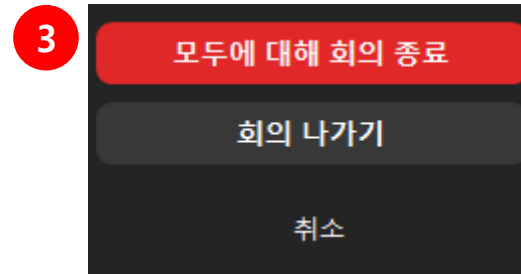


- 9 강의가 끝난 후, 더 보기 ▶ 기록 중지





## 10 더 보기 ▶ 종료 ▶ 모두에 대해 회의 종료 ▶ 강의 파일 업로드



## ❖ 편집 전

녹화가 끝나면 아래와 같이 영상으로 변환 됩니다.



## ❖ 편집 후(업로드 버전)

사무국에서 Virtual Website 송출에 적합한 형태로 아래와 같이 편집할 예정입니다.



강의 구분	파일명	제출 링크
Invited Lecture	발표 코드_성함(영문명) ex) PL 1_Jedd WOLCHOK	<a href="https://www.dropbox.com/request/QwRbX45QLZ8Hot0Kj0ry">https://www.dropbox.com/request/QwRbX45QLZ8Hot0Kj0ry</a>
Oral Presentation	발표 코드_성함(영문명) ex) OP 1_Gayeon KIM	<a href="https://www.dropbox.com/request/ZBIhUwyU5bFRHRpHbzCA">https://www.dropbox.com/request/ZBIhUwyU5bFRHRpHbzCA</a>
E-Oral	초록 넘버_성함(영문명) ex) ABST0902_Gildong HONG	<a href="https://www.dropbox.com/request/KLTedmesRL5Gs2alVovS">https://www.dropbox.com/request/KLTedmesRL5Gs2alVovS</a>

\* 발표 코드는 이메일 발송 및 웹사이트에 업로드 될 예정입니다.

❖ 문의 | KSMO 2021 준비 사무국

◆ 이메일: [info@ksmoconference.org](mailto:info@ksmoconference.org)

◆ 전화번호: +82-2-557-8422/8423

